

選んで、アマビエ 必ず、アマビエ



いばらきアマビエちゃんとは？

「いばらきアマビエちゃん」は新型コロナウイルス感染者が発生した際に、感染者と同じ日に同じ施設を利用していた方に対して、県から注意喚起のメールを送付するシステムです。いばらきアマビエちゃん登録店は県のガイドラインに沿って感染防止対策に取り組んでいます。お出かけの際は、いばらきアマビエちゃん登録店を利用しましょう。

※茨城県ホームページで、登録している店舗・施設の情報を一覧で掲載しています。
裏面の二次元コードからアクセスできます。
(公表を希望する店舗・施設のみ公表しております。)


厚生労働省の接触確認アプリ（COCOA）と併用することでより感染拡大防止の効果が期待できます。

もし、訪れた施設やイベントで コロナが発生したら...

同じ日に、同じ施設を利用した方の中から感染者が出た場合同日に利用した全員に県から注意喚起のメールが送信されます。




ご利用方法




店舗・イベントなどを訪問するたびに掲示された「感染防止対策宣誓書」に記載の「二次元コード」を読み取る

STEP.01



読み取った URL にアクセスして表示される「登録する」を選択

STEP.02



表示されるメール画面からそのままメールを送信すると登録完了

FINISH!



新型コロナウイルスに感染された方が発生した際、県から「その感染者が訪れた場所を同じ日に訪れた方」に対してメールで注意喚起のお知らせ

注意事項

- 「いばらきアマビエちゃん」からのメールは「@ibaraki-coronanext.jp」よりお送りいたします。
- システム登録の前に「@ibaraki-coronanext.jp」からのメールを受信できるよう、ご自身の携帯電話、スマートフォン、パソコンのメール受信設定をご確認ください。メールが届かない場合は受信設定により、注意喚起メールを受信できない状態になっている可能性があります。
- 同じ店舗を別の日に訪問する都度、二次元コードの読み取りが必要になります。

Q1 感染防止対策宣誓書はどこにあるの？

店舗や施設の入り口付近をはじめ、分かりやすい場所に掲示されています。宣誓書を見つけたら、二次元コードを読み取って利用者登録をしましょう。施設・店舗ごとに、訪れるたび登録をお願いします。



Q2 宣誓書の二次元コードを読み込むとどのような情報が県に伝わるの？

宣誓書の二次元コードを読み込むことで県に伝わる情報は、登録者のメールアドレスのみです。利用者の氏名、住所、電話番号等の情報を県が取得することはありません。



▲ 感染防止対策宣誓書のイメージ

Q3 どういう時にどんなお知らせが届くの？メールを受け取ったらどうしたらいいの？

同じ日に同じ場所を利用した人から感染者が発生した時に県からメールでお知らせが届きます。メールを受け取った人は体調に注意して可能な限り外出しないようにしてください。発熱などの症状があるときはメールに記載してある連絡先に連絡をしてください。



Q4 感染者が発生した場合に、店舗名や利用日が利用者に伝わるの？

お知らせするメールには、店舗などの事業所名や利用日は記載しません。店舗等への風評被害を防ぐため、店舗名等を推測し、SNSなどに投稿することは絶対に行わないでください。

Q5 アマビエちゃんを利用できるお店の情報は、どうやって知ることができるの？

茨城県のホームページから「いばらきアマビエちゃん」に登録しているお店の情報を確認できます。（下部の二次元コードからアクセスできます。）



Q6 利用者登録したけどメールが届かない。どうしたらいいの？

「いばらきアマビエちゃん」からのメールが迷惑メールに分類されているかメールの設定で「いばらきアマビエちゃん（ドメイン：@ibaraki-coronanext.jp）」からのメールを受信拒否していることが考えられます。ご利用いただいている携帯電話のメールの受信設定等をご確認ください。



Q7 国のシステム（COCOA）との違いは？両方使ったほうがいいのか？

いばらきアマビエちゃんは、感染者が確認された場合に、感染者と同じ日に同じ施設を利用した方に対して広く注意喚起のメールが送信されるシステムです。COCOAは、感染者が確認された場合に、過去14日以内に接触した可能性のある方（1m以内、15分以上接触した可能性）に対して通知がされるシステムです。いばらきアマビエちゃんとCOCOAを両方使うことで、より確実な感染拡大防止となりますので、併せての使用をお願いします。

